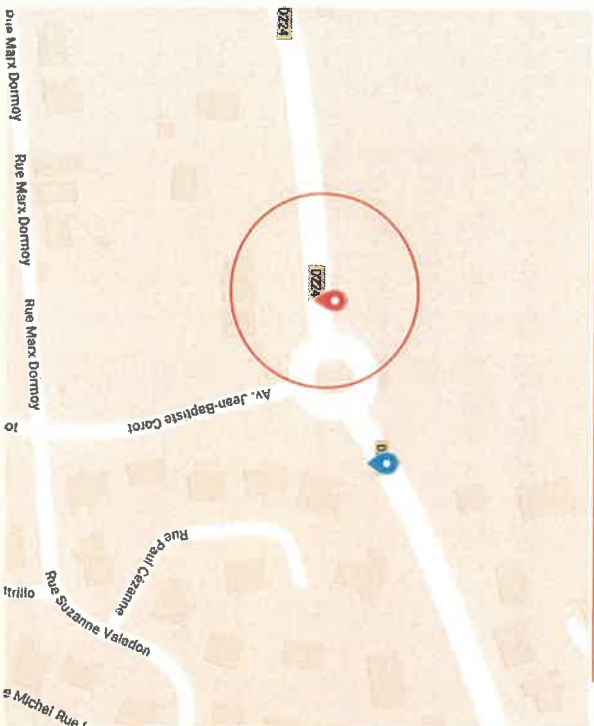



# POSTE 6 - SORTANT



- Dispositif préconisé :
- 4 enquêteurs ▼
  - Panneau STOP
  - Cônes de chantier
  - Panneau de limitation de vitesse

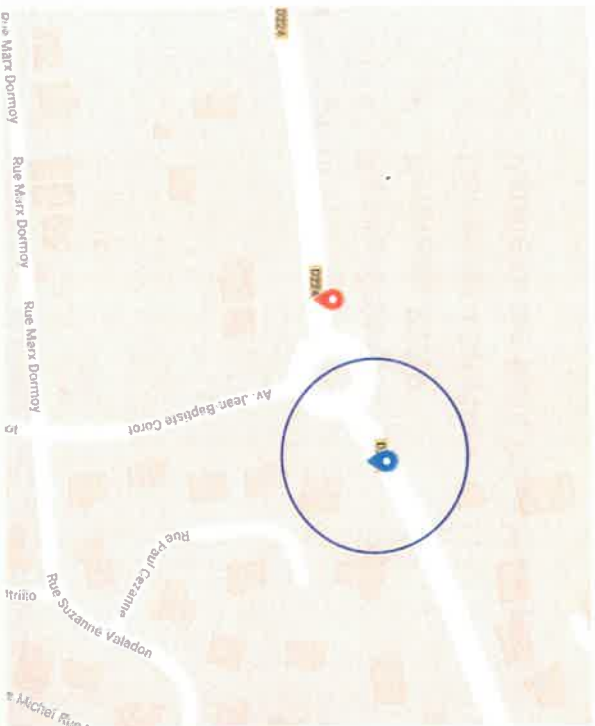


Sur zone  
d'arrêt




A 150 m


# POSTE 6 - ENTRANT



- Dispositif préconisé :
- 4 enquêteurs ▲
  - Panneau STOP
  - Cônes de chantier
  - Panneau de limitation de vitesse



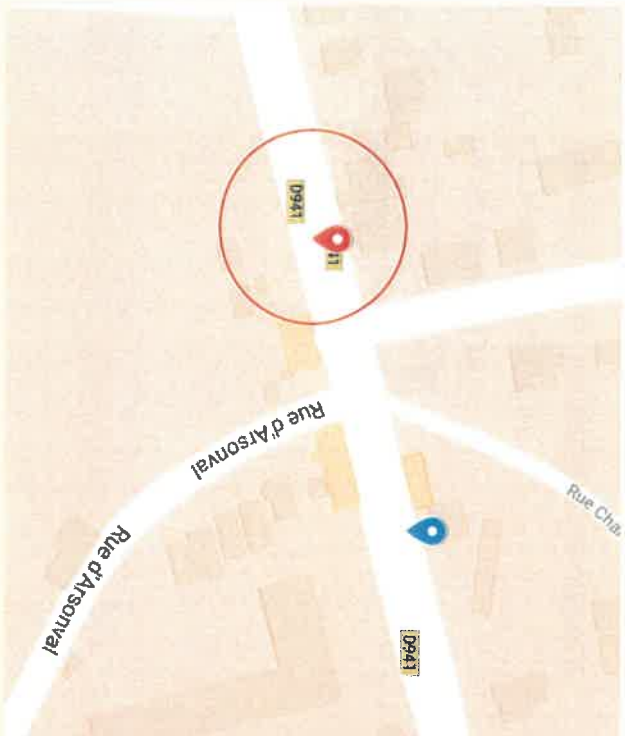
Sur zone  
d'arrêt



A 150 m




# POSTE 7 - SORTANT



- Dispositif préconisé :
- 4 enquêteurs ▼
  - Panneau STOP
  - Cônes de chantier
  - Panneau de limitation de vitesse

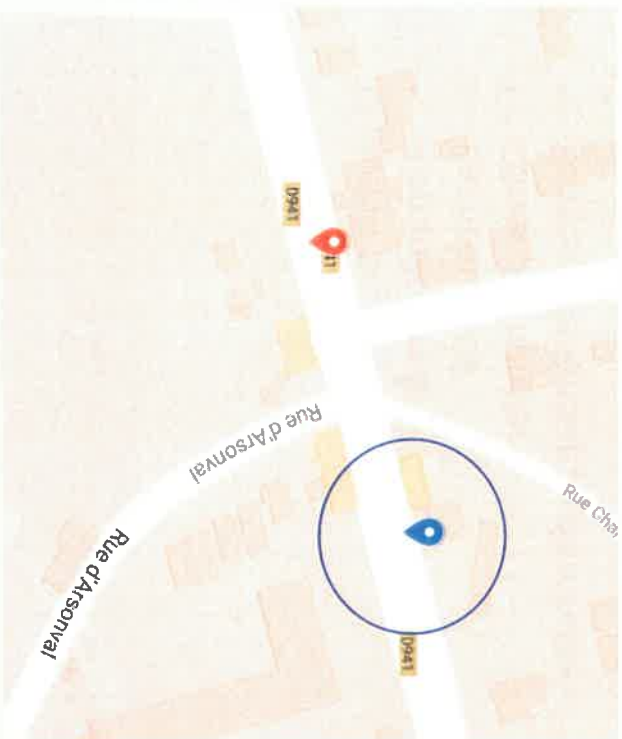


Sur zone  
d'arrêt



A 150 m


# POSTE 7 - ENTRANT



- Dispositif préconisé :
- 4 enquêteurs ▲
  - Panneau STOP
  - Cônes de chantier
  - Panneau de limitation de vitesse



Sur zone  
d'arrêt



A 150 m